


Dzień I

 9:00-11:00


Korekta addycyjna zwarcia, zasady leczenia startych zębów, podniesienie pionowego wymiaru zwarcia (PWZ, VDO), ustalanie estetycznej i funkcjonalnej płaszczyzny okluzyjnej w artykulatorze, cross-mounting, wax-up sekwencyjny, zasady woskowania zębów w odcinku tylnym – ćwiczenia praktyczne

 11:00-11:15


PRZERWA KAWOWA

 11:15-13:30

Anatomia zębów tylnych – ćwiczenia praktyczne z woskowania

 13:30-14:30

PRZERWA OBIADOWA

 14:30-17:00

Wax-up sekwencyjny, zasady woskowania zębów w odcinku tylnym – ćwiczenia praktyczne



17:00-17:15

PRZERWA KAWOWA




17:15-19:00

Technika injection flow – zasady wykonania – wykład

Dzień II

 09:00-10:45


Wykonanie odbudowy zębów przednich za pomocą indywidualnych matryc silikonowych w odcinku przednim – ćwiczenia praktyczne

 10:45-11:00


Przerwa kawowa

 11:00-13:30

Wykonanie odbudowy zębów przednich za pomocą indywidualnych matryc silikonowych w odcinku przednim – ćwiczenia praktyczne

 13:30-14:30


PRZERWA OBIADOWA

 14:30-16:00


Wykonanie walidatorów, Injection flow w odcinku tylnym – ćwiczenia praktyczne

 **16:00-17:00**


Injection flow w odcinku tylnym – ćwiczenia praktyczne

 **17:00-17:15**

Przerwa kawowa

 **17:15-18:15**

Kontrola okluzji z wykorzystaniem VOTE – ćwiczenia praktyczne

 **18:15-19:00**

Workflow i filozofia współpracy z laboratorium